

TAPPYMED II

ИНСТРУКЦИЯ ПО ПРИМЕНЕНИЮ

РУССКИЙ

КОМПЛЕКТАЦИЯ

- [1] Tappymed II
- [2] Инструкция
- [3] Четыре массажные головки

НАЧАЛО ЭКСПЛУАТАЦИИ

До начала эксплуатации проверьте, соответствует ли сетевое напряжение напряжению, указанному на штепсельной вилке. Если да, то вставьте штепсельную вилку в розетку.

УПРАВЛЕНИЕ

[A] Off/Max (Выключить/Максимум)

При повороте кнопки по часовой стрелке, массажер включится и начнет массаж. Установите для себя оптимальную скорость вибрации головки. Для отключения массажера, переведите скоростной режим в положение Off (Вкл.).

[B] Heat (Прогрев)

Нажатием данной кнопки, вы активируете функцию прогрева. При повторном нажатии, функция отключится. Если горит красная лампочка на индикаторе скорости, значит, функция прогрева выключена.

ХАРАКТЕРИСТИКИ МАССАЖНЫХ НАСАДОК

[1] Шарообразная массажная головка

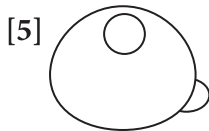
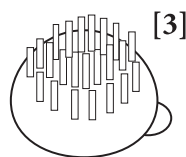
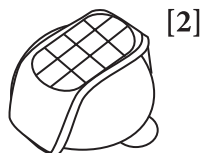
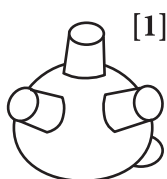
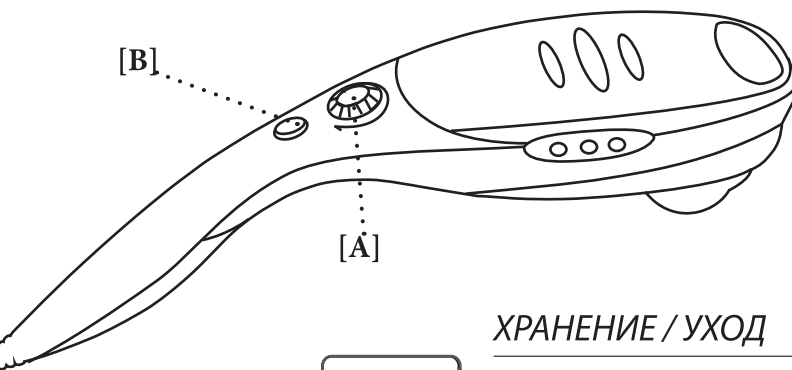
Предназначена для массажа поверхностных мышц. Особенно эффективно использовать для массажа:

- Шейного отдела;
- Кистей рук и стоп ног;
- Задней поверхности бедра;
- Ягодичной области;
- Живота.

[2] Насадка для мышечного массажа

Предназначена для глубокого массажа мышц. Особенно эффективно использовать для массажа:

- Плечевого отдела;
- Спины;
- Внутренней поверхности рук;
- Внутренней поверхности бедер;
- Задней поверхности бедра;
- Ягодичной зоны;
- Корректировки проблемных зон.



[3] Насадка для кожи головы

⚠ Внимание! Рекомендуем использовать массажную насадку только на низкой интенсивности. Эффективно использовать для массажа:

- Волосистой части головы.

[4] Насадка пальчиковая

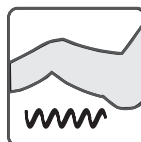
Особенно эффективно использовать для массажа:

- Шейного отдела;
- Кистей и задней поверхности рук;
- Ягодичной зоны;
- Задней поверхности бедра;
- Стоп ног.

[5] Насадка для точечного массажа

В основе лежит принцип точечного массажа. Особенно эффективно использовать для массажа:

- Плечевого отдела;
- Стоп ног;
- Коленного, тазобедренного и плечевого суставов.



ВИБРАЦИЯ

ХРАНЕНИЕ / УХОД

1. Рекомендуется хранить в сухом, защищенном от пыли месте с размотанным кабелем.
2. Не хранить рядом с системами отопления и открытым огнем. Не подвергать непосредственному воздействию солнечных лучей.

ПРАВИЛА БЕЗОПАСНОСТИ

Перед началом эксплуатации массажера внимательно прочтите следующие правила, чтобы достичь безупречного функционирования прибора и его оптимального воздействия. Просьба сохранять Правила в течение всего времени эксплуатации.

Массаж соответствует общепринятым техническим принципам и современным требованиям к безопасности.

Аппарат не требует специального обслуживания. В случае возможных неполадок ремонт может производиться только уполномоченными специалистами. Нецелевое применение аппарата и неавторизованный ремонт запрещены из соображений безопасности и приведут к утрате гарантий.

Никогда не трогайте вилку мокрыми руками.

Избегайте попадания на аппарат воды, не подвергайте воздействию высоких температур и прямых солнечных лучей.

Если аппарат длительное время не используется, отсоедините кабель питания от розетки, чтобы избежать короткого замыкания.

Не используйте аппарат с поврежденной вилкой, шнуром или разболтанными местами крепления. Если вилка или шнур повреждены, их следует заменить у производителя, в сервисном центре или с привлечением квалифицированного персонала. При нарушениях в работе немедленно отключите аппарат от электропитания. Использование не по назначению или неправильное использование исключают всякую ответственность производителя за причиненный ущерб.

ТАРРУМЕД II

ИНСТРУКЦИЯ ПО ПРИМЕНЕНИЮ

РУССКИЙ

ДЕКЛАРАЦИЯ СООТВЕТСТВИЯ ТРЕБОВАНИЯМ ЕС

Соответствует директиве 2006/95/EC

• Дети могут пользоваться аппаратом только под присмотром взрослых.

• Чтобы не превышать уровень воздействия на мышечную и нервную системы, не нарушайте рекомендованное время массажа в 15 минут.

• Никогда не используйте острые предметы во время пользования массажером.

• Любой массаж, даже массаж ступней противопоказан, если Вы беременны или если область массажа подвержена одному из перечисленных заболеваний: недавние травмы, тромбозы, воспаления и опухоли любого происхождения, а также рак. Для использования аппарата в лечебных целях рекомендуется консультация с врачом.

• Если Вы используете электронные приборы, например сердечный стимулятор, каждый раз перед массажем Вам необходимо проконсультироваться с врачом.

ТЕХНИЧЕСКИЕ ХАРАКТЕРИСТИКИ

Размеры: 10 x 9 x 40 см

Вес: 0,9 кг.

Потребление энергии: 20 Вт

Напряжение: 220-240 В ~ 50 Гц

Сертификаты:



ПОИСК НЕИСПРАВНОСТЕЙ

Неисправность	Устранение
<ul style="list-style-type: none">• Аппарат подключен к сети питания, но ни сам прибор, ни пульт дистанционного управления не работают.	<ul style="list-style-type: none">• Проверьте присоединение к сетевому кабелю.• При очень долгом использовании аппарат может перегреться. Выключите его и дайте остыть в течение 30-40 мин.

Авторское право на изображение и тексты принадлежит «Casada International GmbH» они не могут быть использованы иначе, нежели с явного согласия владельца.

Авторское право © 2012 г.
Casada International GmbH
Все права защищены.

